
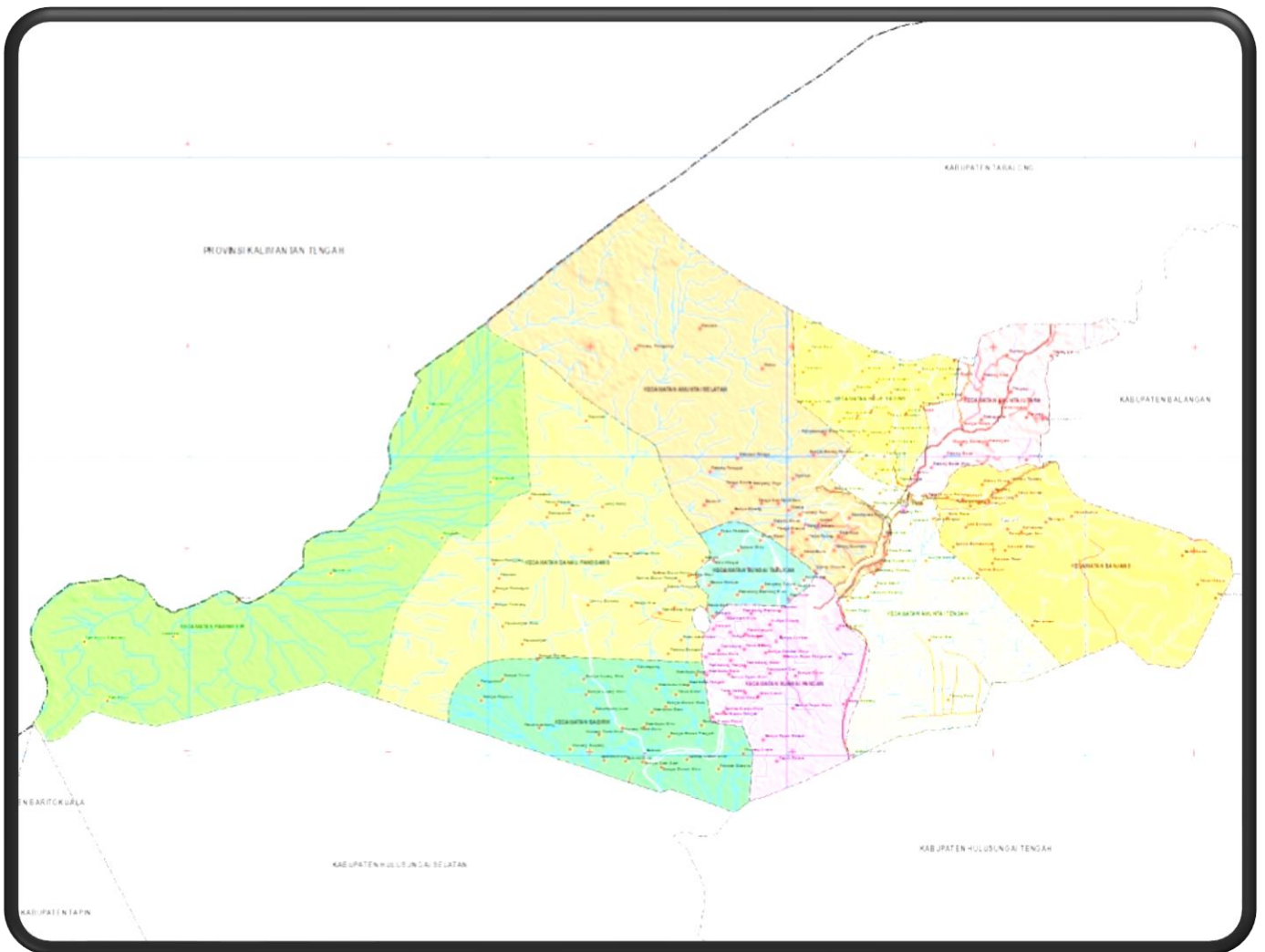




DATA PENDUDUK PER KECAMATAN




1. KECAMATAN DANAU PANGGANG

JUMLAH PENDUDUK KECAMATAN DANAU PANGGANG

NO.	KODE WILAYAH	DESA	JENIS KELAMIN		JUMLAH
			LAKI LAKI	PEREMPUAN	
1	2	3	4	5	6
1.	6308012003	SUNGAI NAMANG	580	564	1.144
2.	6308012004	DANAU PANGGANG	1157	1136	2.293
3.	6308012008	PANDAMAAN	907	894	1.801
4.	6308012009	BARU	680	625	1.305
5.	6308012010	BITIN	893	877	1.770
6.	6308012011	MANARAP	681	652	1.333
7.	6308012012	PARARAIN	545	547	1.092
8.	6308012013	TELAGA MAS	571	562	1.133
9.	6308012015	DARUSSALAM	553	534	1.087
10.	6308012016	SARANG BURUNG	513	504	1.017
11.	6308012017	LONGKONG	545	529	1.074
12.	6308012019	RINTISAN	292	276	568
13.	6308012020	PALUKAHAN	718	696	1.414
14.	6308012021	TELUK MESJID	807	845	1.652
15.	6308012022	SUNGAI PANANGAH	475	434	909
16.	6308012023	MANARAP HULU	737	729	1.466
JUMLAH			10.654	10.404	21.058

JUMLAH WAJIB KTP DAN KEPALA KELUARGA

NO.	KODE WILAYAH	DESA	JUMLAH WAJIB KTP	JUMLAH KEPALA KELUARGA
1	2	3	4	5
1.	6308012003	SUNGAI NAMANG	800	368
2.	6308012004	DANAU PANGGANG	1.669	784
3.	6308012008	PANDAMAAN	1.311	591
4.	6308012009	BARU	938	404
5.	6308012010	BITIN	1.343	630
6.	6308012011	MANARAP	1.009	441
7.	6308012012	PARARAIN	812	354
8.	6308012013	TELAGA MAS	799	366
9.	6308012015	DARUSSALAM	811	360
10.	6308012016	SARANG BURUNG	758	343
11.	6308012017	LONGKONG	752	337
12.	6308012019	RINTISAN	390	196
13.	6308012020	PALUKAHAN	1.021	463
14.	6308012021	TELUK MESJID	1.218	544
15.	6308012022	SUNGAI PANANGAH	669	294
16.	6308012023	MANARAP HULU	1.064	474
JUMLAH			15.364	6.949



JUMLAH PENDUDUK MENURUT UMUR TUNGGAL

USIA	L	P	JUMLAH
1	2	3	4
0	130	88	218
1	158	137	295
2	193	152	345
3	191	182	373
4	190	181	371
5	197	169	366
6	170	149	319
7	181	180	361
8	194	178	372
9	197	180	377
10	204	175	379
11	217	217	434
12	175	184	359
13	179	186	365
14	192	178	370
15	190	202	392
16	187	200	387
17	219	163	382
18	159	147	306
19	215	189	404
20	240	194	434
21	181	170	351
22	223	205	428
23	206	182	388
24	184	146	330
25	177	127	304
26	168	131	299
27	164	175	339
28	217	147	364
29	224	175	399
30	170	179	349
31	191	125	316
32	211	194	405

USIA	L	P	JUMLAH
1	2	3	4
33	178	191	369
34	176	154	330
35	192	182	374
36	167	170	337
37	170	186	356
38	123	134	257
39	161	181	342
40	148	158	306
41	146	118	264
42	217	218	435
43	129	116	245
44	150	165	315
45	128	124	252
46	145	138	283
47	144	176	320
48	102	119	221
49	168	178	346
50	127	118	245
51	123	114	237
52	137	179	316
53	96	103	199
54	134	145	279
55	96	93	189
56	93	114	207
57	116	101	217
58	64	64	128
59	70	82	152
60	49	65	114
61	52	91	143
62	102	127	229
63	43	55	98
64	45	82	127
65	42	33	75
JUMLAH	10.327	9.861	20.188

USIA	L	P	JUMLAH
1	2	3	4
66	39	53	92
67	63	74	137
68	23	24	47
69	30	32	62
70	22	24	46
71	23	34	57
72	24	59	83
73	15	17	32
74	15	36	51
75	6	19	25
76	13	36	49
77	13	27	40
78	4	8	12
79	3	18	21
80	9	13	22
81	2	6	8
82	4	13	17
83	2	2	4
84	1	6	7
85	3	3	6
86	2	8	10
87	0	6	6
88	1	4	5
89	0	1	1
90	1	6	7
91	0	5	5
92	2	0	2
93	0	1	1
94	2	0	2
95	1	0	1
96	1	2	3
97	0	2	2
98	0	0	0

USIA	L	P	JUMLAH
1	2	3	4
99	0	2	2
100	0	0	0
101	0	0	0
102	0	1	1
103	0	0	0
104	1	0	1
105	0	0	0
106	0	0	0
107	0	0	0
108	0	0	0
109	0	0	0
110	1	0	1
111	0	0	0
112	0	0	0
113	0	0	0
114	0	0	0
115	0	0	0
116	0	1	1
117	0	0	0
118	0	0	0
119	0	0	0
120	1	0	1
121	0	0	0
122	0	0	0
123	0	0	0
124	0	0	0
125	0	0	0
126	0	0	0
127	0	0	0
128	0	0	0
129	0	0	0
130	0	0	0
131	0	0	0
JUMLAH	327	543	870

JUMLAH PENDUDUK MENURUT USIA SEKOLAH

NO.	DESA	KELOMPOK UMUR							
		4 - 6 th		7 - 12 th		13 - 15 th		16 - 18 th	
		L	P	L	P	L	P	L	P
1	2	3		4		5		6	
1.	SUNGAI NAMANG	41	39	63	65	28	36	28	31
2.	DANAU PANGGANG	61	47	125	143	61	62	61	40
3.	PANDAMAAN	33	50	104	101	58	44	54	38
4.	BARU	44	33	73	79	39	25	38	36
5.	BITIN	42	47	93	69	42	40	37	37
6.	MANARAP	25	28	80	64	34	32	32	33
7.	PARARAIN	22	26	56	59	30	30	31	27
8.	TELAGA MAS	32	27	73	67	26	38	32	26
9.	DARUSSALAM	27	16	55	58	27	32	37	22
10.	SARANG BURUNG	25	14	50	53	26	24	31	32
11.	LONGKONG	33	24	66	67	29	31	18	33
12.	RINTISAN	18	15	31	32	15	18	11	11
13.	PALUKAHAN	43	30	89	63	30	38	39	39
14.	TELUK MESJID	36	43	82	85	54	46	43	43
15.	SUNGAI PANANGAH	33	16	55	30	20	31	33	28
16.	MANARAP HULU	42	44	73	79	42	39	40	34
JUMLAH		557	499	1.168	1.114	561	566	565	510

JUMLAH PENDUDUK MENURUT PENDIDIKAN

NO.	KECAMATAN	PENDIDIKAN									
		TIDAK / BELUM SEKOLAH	BELUM TAMAT SD	TAMAT SD/ SEDERAJAT	SLTP / SEDERAJAT	SLTA / SEDERAJAT	DIPLOMA II	DIPLOMA III	STRATA I	STRATA II	STRATA III
1	2	3	4	5	6	7	8	9	10	11	12
1.	SUNGAI NAMANG	353	156	439	125	57	0	1	13	0	0
2.	DANAU PANGGANG	708	301	852	218	163	6	6	39	0	0
3.	PANDAMAAN	541	235	624	197	149	7	6	39	3	0
4.	BARU	395	202	474	135	83	0	0	16	0	0
5.	BITIN	438	225	628	250	153	8	8	60	0	0
6.	MANARAP	341	144	461	198	124	5	2	58	0	0
7.	PARARAIN	316	167	440	113	41	1	1	13	0	0
8.	TELAGA MAS	369	156	357	178	58	0	1	13	0	1
9.	DARUSSALAM	316	227	324	139	57	4	1	18	1	0
10.	SARANG BURUNG	317	156	386	98	48	2	1	9	0	0
11.	LONGKONG	342	132	491	74	29	1	0	5	0	0
12.	RINTISAN	170	145	196	24	20	1	2	10	0	0
13.	PALUKAHAN	438	240	514	129	70	2	3	18	0	0
14.	TELUK MESJID	459	228	615	209	106	7	4	24	0	0
15.	SUNGAI PANANGAH	271	169	305	101	56	1	2	4	0	0
16.	MANARAP HULU	441	199	525	202	88	1	2	7	1	0
JUMLAH		6.215	3.082	7.631	2.390	1.302	46	40	346	5	1

• Laki - Laki

NO.	KECAMATAN	PENDIDIKAN (LAKI-LAKI)									
		TIDAK / BELUM SEKOLAH	BELUM TAMAT SD	TAMAT SD/ SEDERAJAT	SLTP / SEDERAJAT	SLTA / SEDERAJAT	DIPLOMA II	DIPLOMA III	STRATA I	STRATA II	STRATA III
1	2	3	4	5	6	7	8	9	10	11	12
1.	SUNGAI NAMANG	175	75	220	70	33	0	1	6	0	0
2.	DANAU PANGGANG	342	159	427	118	94	3	1	13	0	0
3.	PANDAMAAN	258	125	316	99	90	3	2	12	2	0
4.	BARU	218	105	238	69	44	0	0	6	0	0
5.	BITIN	239	126	279	127	92	3	3	24	0	0
6.	MANARAP	183	78	227	94	73	3	0	23	0	0
7.	PARARAIN	152	85	213	62	29	0	0	4	0	0
8.	TELAGA MAS	174	87	185	82	37	0	0	5	0	1
9.	DARUSSALAM	163	107	168	78	30	0	1	5	1	0
10.	SARANG BURUNG	160	73	183	57	34	2	0	4	0	0
11.	LONGKONG	173	66	236	45	22	1	0	2	0	0
12.	RINTISAN	90	74	93	20	10	0	1	4	0	0
13.	PALUKAHAN	243	106	255	63	43	1	1	6	0	0
14.	TELUK MESJID	226	111	283	103	71	2	3	8	0	0
15.	SUNGAI PANANGAH	151	85	148	55	33	0	0	3	0	0
16.	MANARAP HULU	226	100	244	97	65	1	0	4	0	0
JUMLAH		3.173	1.562	3.715	1.239	800	19	13	129	3	1

- Perempuan

NO.	KECAMATAN	P E N D I D I K A N (PEREMPUAN)									
		TIDAK / BELUM SEKOLAH	BELUM TAMAT SD	TAMAT SD/ SEDERAJAT	SLTP / SEDERAJAT	SLTA / SEDERAJAT	DIPLOMA II	DIPLOMA III	STRATA I	STRATA II	STRATA III
1	2	3	4	5	6	7	8	9	10	11	12
1.	SUNGAI NAMANG	178	81	219	55	24	0	0	7	0	0
2.	DANAU PANGGANG	366	142	425	100	69	3	5	26	0	0
3.	PANDAMAAN	283	110	308	98	59	4	4	27	1	0
4.	BARU	177	97	236	66	39	0	0	10	0	0
5.	BITIN	199	99	349	123	61	5	5	36	0	0
6.	MANARAP	158	66	234	104	51	2	2	35	0	0
7.	PARARAIN	164	82	227	51	12	1	1	9	0	0
8.	TELAGA MAS	195	69	172	96	21	0	1	8	0	0
9.	DARUSSALAM	153	120	156	61	27	4	0	13	0	0
10.	SARANG BURUNG	157	83	203	41	14	0	1	5	0	0
11.	LONGKONG	169	66	255	29	7	0	0	3	0	0
12.	RINTISAN	80	71	103	4	10	1	1	6	0	0
13.	PALUKAHAN	195	134	259	66	27	1	2	12	0	0
14.	TELUK MESJID	233	117	332	106	35	5	1	16	0	0
15.	SUNGAI PANANGAH	120	84	157	46	23	1	2	1	0	0
16.	MANARAP HULU	215	99	281	105	23	0	2	3	1	0
JUMLAH		3.042	1.520	3.916	1.151	502	27	27	217	2	0

JUMLAH PENDUDUK MENURUT PEKERJAAN

NO.	KECAMATAN	BELUM/ TIDAK BEKERJA	MENGURUS RUMAH TANGGA	PELAJAR/ MAHASISWA	PENSI UNAN	PEGAWAI NEGERI SIPIIL (PNS)	TENTARA NASIONAL INDONESIA	KEPOLISI AN RI (POLRI)	PERDA GANGAN	PETANI/ PEKEBUN	PETERNAK	NELAYAN/ PERIKANAN	LAINNYA
1	2	3	4	5	6	7	8	9	10	11	12	13	14
1.	SUNGAI NAMANG	368	216	150	2	6	0	0	3	137	0	41	221
2.	DANAU PANGGANG	673	476	293	2	20	1	3	14	111	0	46	654
3.	PANDAMAAN	562	333	239	5	27	0	3	16	26	0	9	581
4.	BARU	419	244	178	0	1	0	0	11	72	13	5	362
5.	BITIN	466	261	275	2	22	0	1	7	99	8	4	625
6.	MANARAP	358	233	206	2	25	0	0	2	66	3	4	434
7.	PARARAIN	323	248	144	0	2	0	1	2	26	0	39	307
8.	TELAGA MAS	348	256	140	0	1	1	0	1	146	1	4	235
9.	DARUSSALAM	322	202	144	0	10	0	1	2	150	1	9	246
10.	SARANG BURUNG	295	185	118	0	4	0	0	1	208	1	5	200
11.	LONGKONG	379	193	99	0	1	0	0	2	73	1	4	322
12.	RINTISAN	174	138	66	0	2	0	0	0	8	0	55	125
13.	PALUKAHAN	475	331	171	0	3	0	0	13	76	0	15	330
14.	TELUK MESJID	503	335	230	0	14	1	0	6	112	6	11	434
15.	SUNGAI PANANGAH	268	173	124	0	3	0	0	3	70	6	30	232
16.	MANARAP HULU	452	219	190	2	4	0	1	6	153	8	24	407
JUMLAH		6.385	4.043	2.767	15	145	3	10	89	1.533	48	305	5.715

• Laki-laki

NO.	KECAMATAN	BELUM /TIDAK BEKERJA	MENGURUS RUMAH TANGGA	PELAJAR/ MAHASISWA	PENSI UNAN	PEGAWAI NEGERI SIPIIL (PNS)	TENTARA NASIONAL INDONESIA	KEPOLISI AN RI (POLRI)	PERDA GANGAN	PETANI/ PEKEBUN	PETERNAK	NELAYAN/ PERIKANAN	LAINNYA
1	2	3	4	5	6	7	8	9	10	11	12	13	14
1.	SUNGAI NAMANG	192	1	87	1	4	0	0	2	83	0	40	170
2.	DANAU PANGGANG	343	0	183	2	6	1	3	9	62	0	43	505
3.	PANDAMAAN	275	0	157	2	13	0	3	11	16	0	9	421
4.	BARU	226	0	112	0	0	0	0	8	47	10	5	272
5.	BITIN	255	0	172	2	11	0	0	5	68	7	4	369
6.	MANARAP	199	0	119	1	12	0	0	2	35	2	4	307
7.	PARARAIN	159	0	93	0	1	0	1	2	14	0	39	236
8.	TELAGA MAS	175	0	93	0	1	1	0	1	102	1	4	193
9.	DARUSSALAM	175	0	92	0	3	0	1	1	81	0	9	191
10.	SARANG BURUNG	157	0	76	0	3	0	0	0	110	0	5	162
11.	LONGKONG	201	0	57	0	1	0	0	1	39	0	4	242
12.	RINTISAN	92	0	42	0	1	0	0	0	6	0	50	101
13.	PALUKAHAN	268	0	95	0	2	0	0	9	52	0	14	278
14.	TELUK MESJID	256	0	135	0	5	1	0	5	69	3	11	322
15.	SUNGAI PANANGAH	156	0	73	0	2	0	0	3	45	3	30	163
16.	MANARAP HULU	238	0	121	2	2	0	1	4	69	4	19	277
JUMLAH		3.367	1	1.707	10	67	3	9	63	898	30	290	4.209

- Perempuan

NO.	KECAMATAN	BELUM /TIDAK BEKERJA	MENGURUS RUMAH TANGGA	PELAJAR/ MAHASISWA	PENSI UNAN	PEGAWAI NEGERI SIPIIL (PNS)	TENTARA NASIONAL INDONESIA	KEPOLISI AN RI (POLRI)	PERDA GANGAN	PETANI/ PEKEBUN	PETERNAK	NELAYAN/ PERIKANAN	LAINNYA
1	2	3	4	5	6	7	8	9	10	11	12	13	14
1.	SUNGAI NAMANG	176	215	63	1	2	0	0	1	54	0	1	51
2.	DANAU PANGGANG	330	476	110	0	14	0	0	5	49	0	3	149
3.	PANDAMAAN	287	333	82	3	14	0	0	5	10	0	0	160
4.	BARU	193	244	66	0	1	0	0	3	25	3	0	90
5.	BITIN	211	261	103	0	11	0	1	2	31	1	0	256
6.	MANARAP	159	233	87	1	13	0	0	0	31	1	0	127
7.	PARARAIN	164	248	51	0	1	0	0	0	12	0	0	71
8.	TELAGA MAS	173	256	47	0	0	0	0	0	44	0	0	42
9.	DARUSSALAM	147	202	52	0	7	0	0	1	69	1	0	55
10.	SARANG BURUNG	138	185	42	0	1	0	0	1	98	1	0	38
11.	LONGKONG	178	193	42	0	0	0	0	1	34	1	0	80
12.	RINTISAN	82	138	24	0	1	0	0	0	2	0	5	24
13.	PALUKAHAN	207	331	76	0	1	0	0	4	24	0	1	52
14.	TELUK MESJID	247	335	95	0	9	0	0	1	43	3	0	112
15.	SUNGAI PANANGAH	112	173	51	0	1	0	0	0	25	3	0	69
16.	MANARAP HULU	214	219	69	0	2	0	0	2	84	4	5	130
JUMLAH		3.018	4.042	1.060	5	78	0	1	26	635	18	15	1.506

JUMLAH PENDUDUK MENURUT AGAMA

NO.	KECAMATAN	AGAMA							JUMLAH
		ISLAM	KRISTEN	KATHOLIK	HINDU	BUDHA	KHONG-HUCU	KEPECAYAAN	
1	2	3	4	5	6	7	8	9	10
1.	SUNGAI NAMANG	1.144	0	0	0	0	0	0	1.144
2.	DANAU PANGGANG	2.293	0	0	0	0	0	0	2.293
3.	PANDAMAAN	1.801	0	0	0	0	0	0	1.801
4.	BARU	1.305	0	0	0	0	0	0	1.305
5.	BITIN	1.770	0	0	0	0	0	0	1.770
6.	MANARAP	1.333	0	0	0	0	0	0	1.333
7.	PARARAIN	1.092	0	0	0	0	0	0	1.092
8.	TELAGA MAS	1.133	0	0	0	0	0	0	1.133
9.	DARUSSALAM	1.087	0	0	0	0	0	0	1.087
10.	SARANG BURUNG	1.017	0	0	0	0	0	0	1.017
11.	LONGKONG	1.074	0	0	0	0	0	0	1.074
12.	RINTISAN	568	0	0	0	0	0	0	568
13.	PALUKAHAN	1.414	0	0	0	0	0	0	1.414
14.	TELUK MESJID	1.652	0	0	0	0	0	0	1.652
15.	SUNGAI PANANGAH	909	0	0	0	0	0	0	909
16.	MANARAP HULU	1.466	0	0	0	0	0	0	1.466
JUMLAH		21.058	0	0	0	0	0	0	21.058

- Laki-Laki

NO.	KECAMATAN	A G A M A (Laki-Laki)							JUMLAH
		ISLAM	KRISTEN	KATHOLIK	HINDU	BUDHA	KHONG-HUCU	KEPECAYAAN	
1	2	3	4	5	6	7	8	9	10
1.	SUNGAI NAMANG	580	0	0	0	0	0	0	580
2.	DANAU PANGGANG	1.157	0	0	0	0	0	0	1.157
3.	PANDAMAAN	907	0	0	0	0	0	0	907
4.	BARU	680	0	0	0	0	0	0	680
5.	BITIN	893	0	0	0	0	0	0	893
6.	MANARAP	681	0	0	0	0	0	0	681
7.	PARARAIN	545	0	0	0	0	0	0	545
8.	TELAGA MAS	571	0	0	0	0	0	0	571
9.	DARUSSALAM	553	0	0	0	0	0	0	553
10.	SARANG BURUNG	513	0	0	0	0	0	0	513
11.	LONGKONG	545	0	0	0	0	0	0	545
12.	RINTISAN	292	0	0	0	0	0	0	292
13.	PALUKAHAN	718	0	0	0	0	0	0	718
14.	TELUK MESJID	807	0	0	0	0	0	0	807
15.	SUNGAI PANANGAH	475	0	0	0	0	0	0	475
16.	MANARAP HULU	737	0	0	0	0	0	0	737
JUMLAH		10.654	0	0	0	0	0	0	10.654

- Perempuan

NO.	KECAMATAN	A G A M A (Perempuan)							JUMLAH
		ISLAM	KRISTEN	KATHOLIK	HINDU	BUDHA	KHONG-HUCU	KEPECAYAAN	
1	2	3	4	5	6	7	8	9	10
1.	SUNGAI NAMANG	564	0	0	0	0	0	0	564
2.	DANAU PANGGANG	1.136	0	0	0	0	0	0	1.136
3.	PANDAMAAN	894	0	0	0	0	0	0	894
4.	BARU	625	0	0	0	0	0	0	625
5.	BITIN	877	0	0	0	0	0	0	877
6.	MANARAP	652	0	0	0	0	0	0	652
7.	PARARAIN	547	0	0	0	0	0	0	547
8.	TELAGA MAS	562	0	0	0	0	0	0	562
9.	DARUSSALAM	534	0	0	0	0	0	0	534
10.	SARANG BURUNG	504	0	0	0	0	0	0	504
11.	LONGKONG	529	0	0	0	0	0	0	529
12.	RINTISAN	276	0	0	0	0	0	0	276
13.	PALUKAHAN	696	0	0	0	0	0	0	696
14.	TELUK MESJID	845	0	0	0	0	0	0	845
15.	SUNGAI PANANGAH	434	0	0	0	0	0	0	434
16.	MANARAP HULU	729	0	0	0	0	0	0	729
JUMLAH		10.404	0	0	0	0	0	0	10.404

JUMLAH PENDUDUK MENURUT GOLONGAN DARAH

NO.	DESA	GOLONGAN DARAH													JUMLAH
		A	B	AB	O	A PLUS	A MIN	B PLUS	B MIN	AB PLUS	AB MIN	O PLUS	O MIN	TIDAK TAHU	
1	2	3	4	5	6	7	8	9	10	11	12	13	14	15	16
1.	SUNGAI NAMANG	3	3	0	2	0	0	0	0	0	0	0	0	1.136	1.144
2.	DANAU PANGGANG	8	16	1	14	1	0	0	0	0	0	0	0	2.253	2.293
3.	PANDAMAAN	12	12	1	21	0	0	0	0	0	0	0	0	1.755	1.801
4.	BARU	1	1	2	4	0	0	0	0	0	0	0	1	1.296	1.305
5.	BITIN	8	11	3	10	0	1	0	0	0	0	0	0	1.738	1.771
6.	MANARAP	5	14	1	7	1	0	2	1	0	0	0	0	1.301	1.332
7.	PARARAIN	0	2	1	3	0	0	0	0	0	0	0	1	1.085	1.092
8.	TELAGA MAS	1	1	1	3	0	0	0	0	0	0	0	0	1.127	1.133
9.	DARUSSALAM	5	6	2	5	0	0	0	0	0	0	0	0	1.069	1.087
10.	SARANG BURUNG	5	5	2	4	1	0	0	0	0	0	0	1	999	1.017
11.	LONGKONG	2	4	0	8	0	0	0	0	0	0	0	1	1.059	1.074
12.	RINTISAN	4	7	1	4	3	0	0	0	0	0	0	0	549	568
13.	PALUKAHAN	1	2	0	2	0	0	0	0	0	0	0	1	1.408	1.414
14.	TELUK MESJID	7	9	6	10	0	0	1	0	0	0	1	0	1.618	1.652
15.	SUNGAI PANANGAH	2	6	2	4	0	0	0	0	0	0	0	0	895	909
16.	MANARAP HULU	2	1	1	4	0	0	0	0	0	0	0	1	1.457	1.466
JUMLAH		66	100	24	105	6	1	3	1	0	0	1	6	20.745	21.058

- Laki-Laki

NO.	DESA	GOLONGAN DARAH (Laki-Laki)													JUMLAH
		A	B	AB	O	A PLUS	A MIN	B PLUS	B MIN	AB PLUS	AB MIN	O PLUS	O MIN	TIDAK TAHU	
1	2	3	4	5	6	7	8	9	10	11	12	13	14	15	16
1.	SUNGAI NAMANG	3	1	0	1	0	0	0	0	0	0	0	0	575	580
2.	DANAU PANGGANG	5	9	0	6	1	0	0	0	0	0	0	0	1.136	1.157
3.	PANDAMAAN	4	5	0	10	0	0	0	0	0	0	0	0	888	907
4.	BARU	0	1	1	2	0	0	0	0	0	0	0	1	675	680
5.	BITIN	1	6	3	4	0	1	0	0	0	0	0	0	879	894
6.	MANARAP	2	4	0	4	1	0	1	0	0	0	0	0	668	680
7.	PARARAIN	0	1	1	2	0	0	0	0	0	0	0	0	541	545
8.	TELAGA MAS	1	0	1	2	0	0	0	0	0	0	0	0	567	571
9.	DARUSSALAM	2	3	1	3	0	0	0	0	0	0	0	0	544	553
10.	SARANG BURUNG	3	2	1	2	1	0	0	0	0	0	0	1	503	513
11.	LONGKONG	2	2	0	5	0	0	0	0	0	0	0	1	535	545
12.	RINTISAN	1	4	1	3	1	0	0	0	0	0	0	0	282	292
13.	PALUKAHAN	0	1	0	1	0	0	0	0	0	0	0	0	716	718
14.	TELUK MESJID	4	4	3	6	0	0	1	0	0	0	1	0	788	807
15.	SUNGAI PANANGAH	2	3	2	0	0	0	0	0	0	0	0	0	468	475
16.	MANARAP HULU	1	1	0	1	0	0	0	0	0	0	0	1	733	737
JUMLAH		31	47	14	52	4	1	2	0	0	0	1	4	10.498	10.654

- Perempuan

NO.	DESA	GOLONGAN DARAH (Perempuan)													JUMLAH
		A	B	AB	O	A PLUS	A MIN	B PLUS	B MIN	AB PLUS	AB MIN	O PLUS	O MIN	TIDAK TAHU	
1	2	3	4	5	6	7	8	9	10	11	12	13	14	15	16
1.	SUNGAI NAMANG	0	2	0	1	0	0	0	0	0	0	0	0	561	564
2.	DANAU PANGGANG	3	7	1	8	0	0	0	0	0	0	0	0	1.117	1.136
3.	PANDAMAAN	8	7	1	11	0	0	0	0	0	0	0	0	867	894
4.	BARU	1	0	1	2	0	0	0	0	0	0	0	0	621	625
5.	BITIN	7	5	0	6	0	0	0	0	0	0	0	0	859	877
6.	MANARAP	3	10	1	3	0	0	1	1	0	0	0	0	633	652
7.	PARARAIN	0	1	0	1	0	0	0	0	0	0	0	1	544	547
8.	TELAGA MAS	0	1	0	1	0	0	0	0	0	0	0	0	560	562
9.	DARUSSALAM	3	3	1	2	0	0	0	0	0	0	0	0	525	534
10.	SARANG BURUNG	2	3	1	2	0	0	0	0	0	0	0	0	496	504
11.	LONGKONG	0	2	0	3	0	0	0	0	0	0	0	0	524	529
12.	RINTISAN	3	3	0	1	2	0	0	0	0	0	0	0	267	276
13.	PALUKAHAN	1	1	0	1	0	0	0	0	0	0	0	1	692	696
14.	TELUK MESJID	3	5	3	4	0	0	0	0	0	0	0	0	830	845
15.	SUNGAI PANANGAH	0	3	0	4	0	0	0	0	0	0	0	0	427	434
16.	MANARAP HULU	1	0	1	3	0	0	0	0	0	0	0	0	724	729
JUMLAH		35	53	10	53	2	0	1	1	0	0	0	2	10.247	10.404

JUMLAH PENDUDUK MENURUT USIA 0-18 TAHUN

NO.	DESA	UMUR 0-18 TAHUN		
		LAKI-LAKI	PEREMPUAN	JUMLAH
1	2	3	4	5
1 .	SUNGAI NAMANG	197	206	403
2 .	DANAU PANGGANG	374	351	725
3 .	PANDAMAAN	294	288	582
4 .	BARU	243	198	441
5 .	BITIN	275	226	501
6 .	MANARAP	205	184	389
7 .	PARARAIN	169	169	338
8 .	TELAGA MAS	200	192	392
9 .	DARUSSALAM	184	151	335
10 .	SARANG BURUNG	167	155	322
11 .	LONGKONG	182	191	373
12 .	RINTISAN	104	97	201
13 .	PALUKAHAN	257	214	471
14 .	TELUK MESJID	258	262	520
15 .	SUNGAI PANANGAH	166	135	301
16 .	MANARAP HULU	248	229	477
JUMLAH		3.523	3.248	6.771

BERDASARKAN KATEGORI DISABILITAS SEMESTER II TAHUN 2022

No.	KODE	KECAMATAN	DISABILITAS FISIK		DISABILITAS NETRA / BUTA		DISABILITAS RUNGU / WICARA	
			Laki-Laki	Perempuan	Laki-Laki	Perempuan	Laki-Laki	Perempuan
1.	6308012003	SUNGAI NAMANG	1	0	0	0	0	0
2.	6308012004	DANAU PANGGANG	0	0	0	1	0	0
3.	6308012008	PANDAMAAN	1	0	0	0	0	1
4.	6308012010	BITIN	1	0	0	0	0	0
5.	6308012011	MANARAP	0	0	0	0	0	1
6.	6308012012	PARARAIN	0	1	0	0	0	0
7.	6308012015	DARUSSALAM	0	0	0	0	0	0
8.	6308012016	SARANG BURUNG	0	0	0	0	0	3
9.	6308012017	LONGKONG	0	0	0	0	0	0
10.	6308012019	RINTISAN	0	0	0	0	1	0
11.	6308012020	PALUKAHAN	0	1	0	1	0	0
12.	6308012023	MANARAP HULU	1	1	1	0	0	0
Jumlah			4	3	1	2	1	5

No.	KODE	KECAMATAN	DISABILITAS MENTAL / JIWA		DISABILITAS FISIK DAN MENTAL		DISABILITAS LAINNYA	
			Laki-Laki	Perempuan	Laki-Laki	Perempuan	Laki-Laki	Perempuan
1.	6308012003	SUNGAI NAMANG	0	0	0	0	1	0
2.	6308012004	DANAU PANGGANG	0	0	0	0	0	0
3.	6308012008	PANDAMAAN	0	0	1	0	0	0
4.	6308012010	BITIN	0	0	0	0	0	0
5.	6308012011	MANARAP	0	0	0	0	0	0
6.	6308012012	PARARAIN	0	0	0	0	0	0
7.	6308012015	DARUSSALAM	0	0	0	0	1	0
8.	6308012016	SARANG BURUNG	0	1	0	0	0	0
9.	6308012017	LONGKONG	1	0	0	0	0	0
10.	6308012019	RINTISAN	0	0	0	0	0	0
11.	6308012020	PALUKAHAN	0	0	0	0	0	0
12.	6308012023	MANARAP HULU	0	1	0	0	0	0
Jumlah			1	2	1	0	2	0